

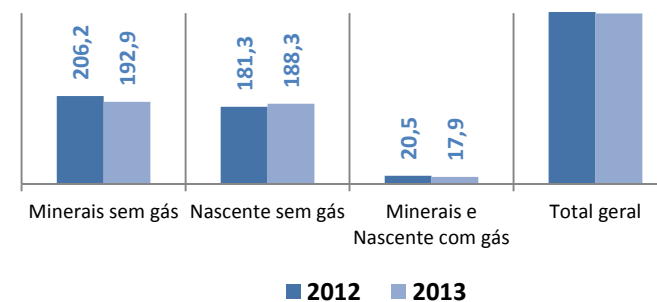
Principais resultados

Junho 2012 - 2013

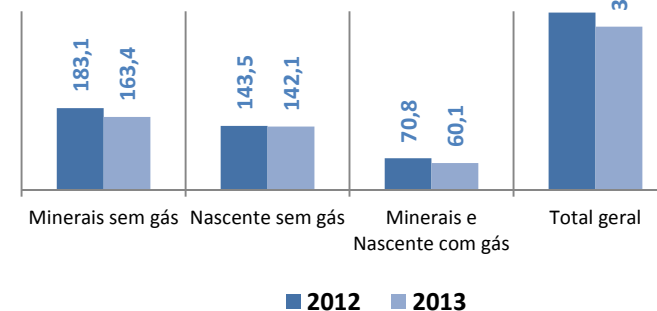
Comparativamente a igual período no ano anterior, o volume de vendas nacionais acumuladas (Janeiro/Junho), apresentam um resultado negativo de 2,2% (em litros) e de 8,0% (em embalagens).

As exportações (acumuladas Janeiro/Junho) de Águas Engarrafadas apresentam evolução negativa de 5,9% (em litros) e positiva 6,65% (em embalagens), comparativamente a igual período no ano anterior.

Mercado das Águas engarrafadas
- Acumulado Junho 2012 | 2013 -
Mercado nacional - M. Litros



Mercado nacional - M. Embalagens



Cont. análise gráfica



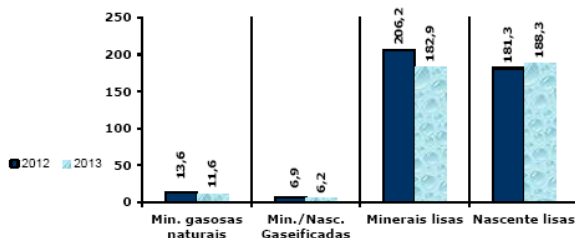
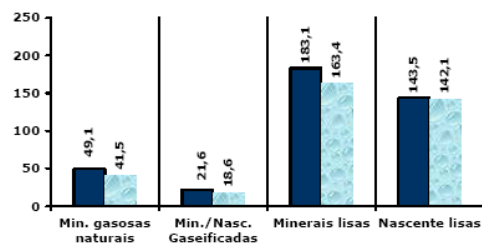


ANÁLISE GRÁFICA (MERCADO NACIONAL)

EVOLUÇÃO POR TIPO DE ÁGUAS

MILHARES DE EMBALAGENS

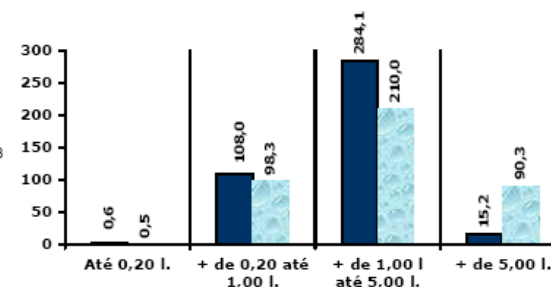
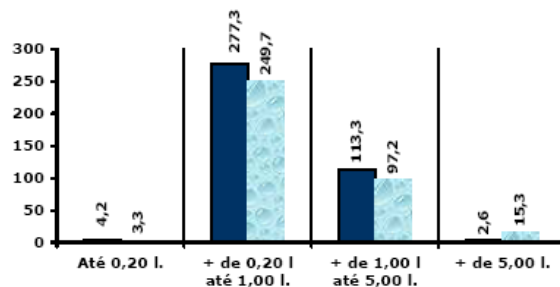
MILHARES DE LITROS



EVOLUÇÃO POR CAPACIDADES

MILHARES DE EMBALAGENS

MILHARES DE LITROS



EVOLUÇÃO POR MATERIAIS DAS EMBALAGENS

MILHARES DE EMBALAGENS

MILHARES DE LITROS

